



# 如何进入南琼考试系统 ——手机app版

昆明卫生职业学院  
教务处




第一步：“微信”关注“南琼考试系统”


① 打开“微信”，  
“微信扫一扫”关注南琼考试系统




② 进入“南琼考试系统”公众号



③ 点击“安卓APP”，选择考试系统APP  
下载安装南琼考试app




④ 点击“IOS APP”，选择考试系统  
下载安装南琼考试app





第二步：登录“安卓 APP”或者“IOS APP”

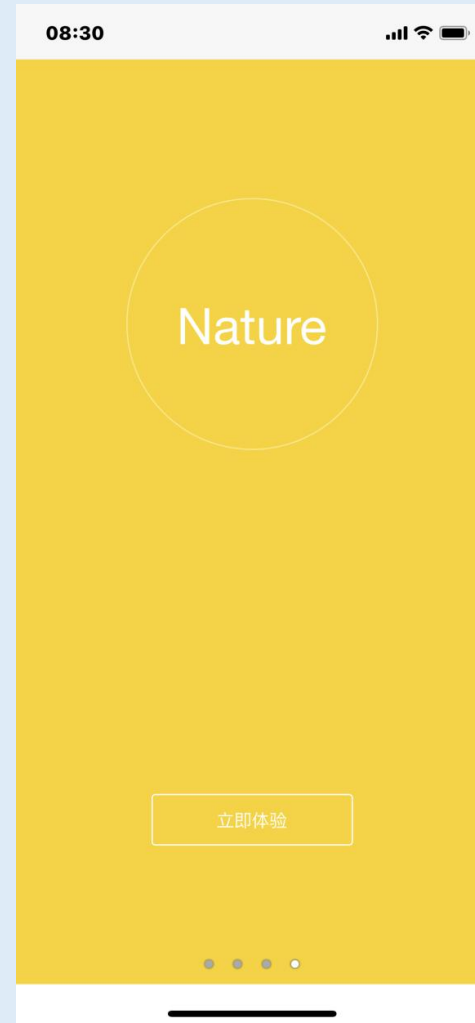
① 点击“南琼考试系统”



② 进入“南琼考试系统”



③ 点击“立即体验”



④ 服务器：输入“昆明卫生职业学院”后，在下方即会自动弹出紫底白字的“昆明卫生职业学院”，然后点击，即可自动生成服务器地址 (<http://39.129.0.2:8080/exam>)  
账户、密码均输入：“你的学号”  
点击“登录”





第三步：进入考试

- ① 点击“考试”，  
就可以看到未考课程的考试，点击进入




- ② 查看自己的考生信息、考试信息  
确认无误，点击“进入”



- ③ 考试答题，  
做完题目后，点击“交卷”





祝各位同学考试顺利！