



昆明卫生职业学院

2021年高职扩招考试“钉钉”使用操作流程与说明

(该系统仅用于本次高职扩招考试)

操作流程如下：

第一步：下载 APP

1. 安卓、苹果系统手机扫描下方二维码进行下载“钉钉”APP；



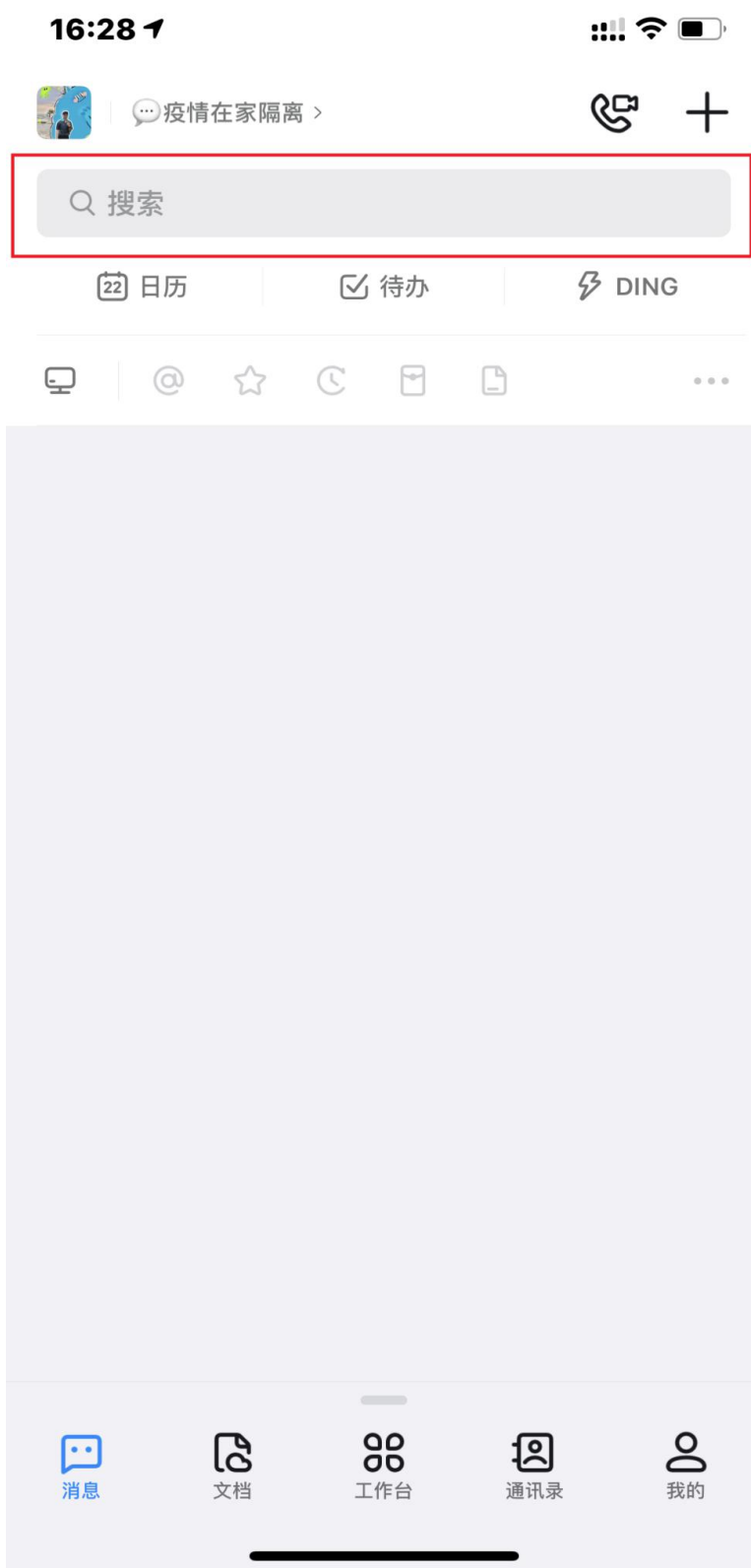
2. 点击下载按钮，下载并安装APP；



第二步：查找相应的考试群



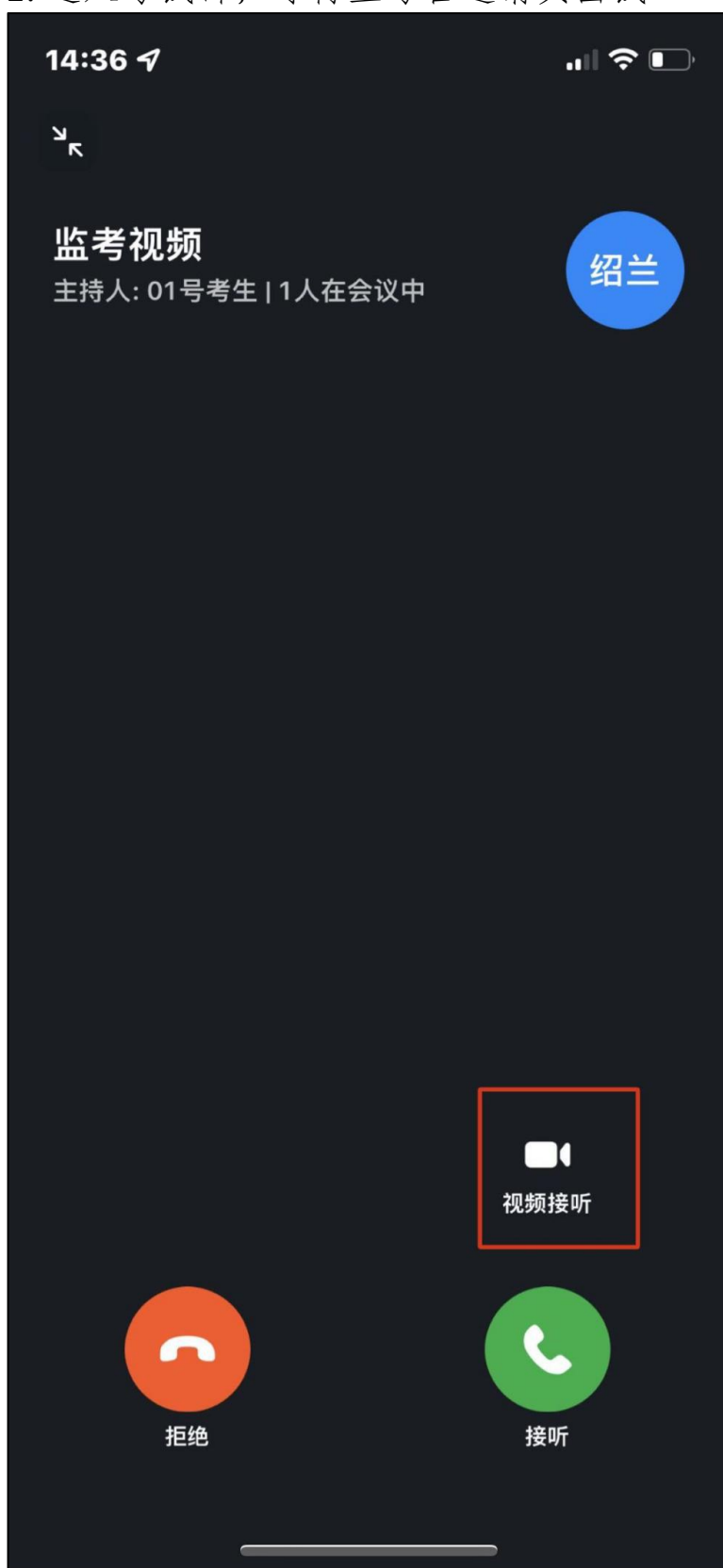
1. 打开“钉钉”APP，搜索相应的考试群；







2. 进入考试群，等待主考官邀请其面试



(1) 点击“视频”开启面试，此时主考教师即已经可以看到考生；



(2) 考生将摄像头放到对准考生的位置，考生首先主动在“钉钉”手机摄像头前依次展示有效证件（身份证、准考证、签字的考试承诺书、签字的考生告知书），每样证件在镜头前展示停留 3 秒，系统自动录像认证。之后再开始答题！

第三步：“监考机位”的摆放

1. 设备要求

考生需要准备可以支撑“双机位”运行的硬件：

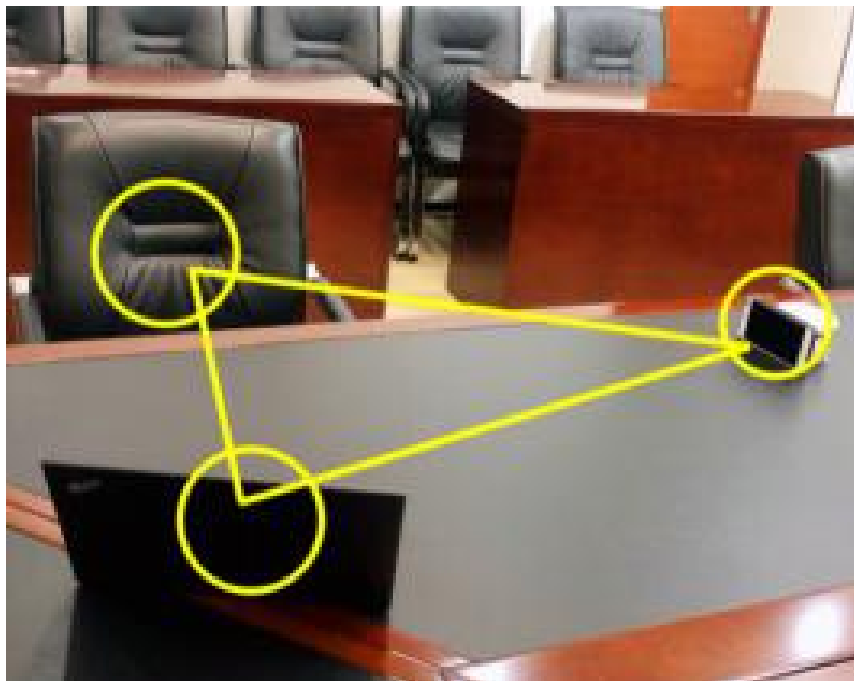
(1) 答题设备：一台手机、笔记本电脑,用于南琼考试系统作答。

(2) 监考机位：一部智能手机，可准备手机支架，第二摄像头为横屏显示。

2. 监考机位操作

考生双手摆放桌面，答题设备放置正面。监考机位从考生侧方（或侧后方）拍摄，可以拍摄到考生侧面及答题设备全屏幕，需保证面试官能够从监考机位清晰看到答题设备的屏幕。

如示意图所示：





第四步：环境要求

1. 考生应尽可能选择网络通畅的房间，建议居家网络测试（严禁选择在培训机构、网吧、商场、广场等影响音视频效果和有损测试严肃性的场所），尽量保证复试环境有线网络、无线网络或手机4G/5G热点其中的两个条件。建议电脑优先使用有线网络。

2. 考生应选择独立复试房间，确保安静整洁，灯光明亮，不逆光。

3. 测试过程中严禁他人进入独立复试房间。

4. 测试现场需准备的用品：①本人二代居民身份证；②准考证；③本人签好字的《诚信考试承诺书》《高职扩招考试考试告知书》；④黑色签字笔和空白草稿纸若干。

5. 除复试要求的设备和物品外，复试场所考生座位1.5米范围内不得存放任何书刊、报纸、资料、电子设备等。

第五步：操作须知

1. 考生应按照要求提前测试设备和网络，须保证设备电量充足、网络连接正常、网络信号良好、视频效果清晰、麦克风声音响亮无杂音。、身份证和，考前按照监考教师要求主动对着监控镜头展示。

2. 为保证考试顺利进行，复试期间考生应提前关闭移动设备的通话、录屏、音乐、闹钟等可能影响正常复试的应用程序。

3. 如果考生遇到网络中断等突发情况，请不要紧张，并将手机取消“飞行模式”，等待复试考务人员与你联系。